

新改良型農地搬運車

獵豹 IE-250




日農
NICHINO®

- 全新獨立模具
- 前外殼美觀大方，寬度加寬防塵防水力佳
- 引擎發電系統提升為三項全波
- 發電機供電充足，不會有短距離使用頻繁啟動供電量不足的問題




叉速器及鎖定開關



創新型專利
M481305 M499510號

經農試所農機測定合格~可申請農機補助




01



02



03



04

05

01、消音器不繡鋼材質，壽命更長久

02、響應政府安全行車規範：車輛應安裝晝行燈，車輛啟動晝行燈即亮，提升安全性

03、排檔桿在右手側，輕鬆排檔，最符合人體工學

04、剎車系統採雙迴路四輪油壓碟式剎車

05、車身主結構及前轉向系統強化，前轉向三角座材質進化為【鋁合金鍛造】




06

07

08



09



10

11

06、液晶螢幕：可顯示時速、公里數及機油警示等

07、設置貼心水瓶放置架（左右2側均有）

08、汽油箱保護蓋附鎖，安全性佳，防止水或雜物掉入

09、車斗距地高度低，搬運農作物最輕鬆

10、車斗平衡桿，防止載重車斗搖擺

11、後懸吊避震系統一搖臂式+ 5段可調油壓避震器



IE-250

規格表

引擎	形 式	四行程汽油強制氣冷 SOHC 自動離合器				變速及檔速	CVT無段自動變速系統+前2檔 後1檔含空檔		
	馬 力	14PS					煞車裝置	雙迴路油壓四輪碟式煞車， 把手式鉗駐車	
	啟動方式	電動							
	油箱容量	15公升							
貨台規格	載貨台尺寸 (cm)	標 準	長	寬	高	本機規格	懸吊 / 避震系統	前：雙A臂+五段式可調油壓避震器 後：搖臂式+五段式可調油壓避震器	
		斗內	148	111	20		傳動方式	皮帶及齒輪	
		斗外	154	117	23		離合器	離心式離合器	
		短斗					安全裝置	後傳動差速及鎖定裝置	
		斗內	126	111	20		機體尺寸	318*125*132 cm (標準)	
		斗外	136	117	23		機體淨重	366 kg (標準)	
	台面距地高	55 cm					最大載重量	平地：400 kg 坡地：300 kg	
	底盤距地高	18 cm					鋼圈直徑	前 10 英吋 後 10 英吋	
	爬坡能力	20.1度 (農機測定)					行走部	前後輪軸距	203cm(標準)

製造廠：宜益有限公司 【以上規格如有設計變更，以實品為準，恕不另行通知】